

ОТЧЕТ О ФИНАНСОВЫХ РЕЗУЛЬТАТАХ ДЕЯТЕЛЬНОСТИ УЧРЕЖДЕНИЯ

на 1 января 2021 г.

Учреждение Муниципальное автономное учреждение дополнительного образования "Центр дополнительного образования детей" г. Усинска

Обособленное подразделение _____

Учредитель Управление образования администрации муниципального образования городского округа "Усинск"

Наименование органа, осуществляющего полномочия учредителя _____

Периодичность: годовая

Единица измерения: руб.

Форма по ОКУД _____

Дата 01.01.2021

по ОКПО 48396958

ИНН _____

по ОКТМО 87723000

по ОКПО 48396958

ИНН 1106011452

Глава по БК 975

по ОКЕИ 383

КОДЫ
0503721
01.01.2021
48396958

87723000
48396958
1106011452
975

383

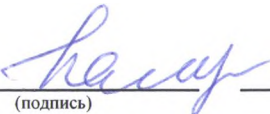
Наименование показателя	Код строки	Код аналитики	Деятельность с целевыми средствами	Деятельность по государственному заданию	Приносящая доход деятельность	Итого
1	2	3	4	5	6	7
Доходы (стр. 030+стр. 040+стр. 050+стр. 060+стр. 070+стр. 090+стр. 100+стр. 110)	010	100	6 507 184,75	53 884 417,38	15 513 437,26	75 905 039,39
<i>Доходы от собственности</i>	030	120	-	-	-	-
в том числе:						
<i>Доходы от оказания платных услуг (работ), компенсаций затрат</i>	040	130	-	53 884 417,38	15 248 207,26	69 132 624,64
в том числе:						
Доходы от оказания платных услуг (работ)		131	-	53 884 417,38	15 228 291,46	69 112 708,84
Доходы от компенсации затрат		134	-	-	19 915,80	19 915,80
<i>Штрафы, пени, неустойки, возмещения ущерба</i>	050	140	-	-	-	-
в том числе:						
<i>Безвозмездные поступления текущего характера от бюджетов</i>	060	150	6 507 184,75	-	239 500,00	6 746 684,75
в том числе:						
Поступления текущего характера бюджетным и автономным учреждениям от сектора государственного управления		152	6 507 184,75	-	-	6 507 184,75
Поступления текущего характера от иных резидентов (за исключением сектора государственного управления и организаций государственного сектора)		155	-	-	239 500,00	239 500,00
<i>Безвозмездные поступления капитального характера от бюджетов</i>	070	160	-	-	-	-
в том числе:						
<i>Доходы от операций с активами</i>	090	170	-	-	-	-
в том числе:						


Наименование показателя	Код строки	Код аналитики	Деятельность с целевыми средствами	Деятельность по государственному заданию	Приносящая доход деятельность	Итого
1	2	3	4	5	6	7
<i>Прочие доходы</i>	100	180	-	-	-	-
в том числе						
<i>Безвозмездные недежные поступления в сектор государственного управления</i>	110	190	-	-	25 730,00	25 730,00
в том числе						
Безвозмездные неденежные поступления текущего характера от физических лиц		193	-	-	25 730,00	25 730,00
Расходы (стр. 160+стр. 170+стр. 190+стр. 210+стр. 230+стр. 240+стр. 250+стр. 260+стр. 270)	150	200	6 268 833,04	55 335 663,80	14 994 669,59	76 599 166,43
<i>Оплата труда и начисления на выплаты по оплате труда</i>	160	210	689 166,92	50 267 306,08	12 661 036,32	63 617 509,32
в том числе						
Заработная плата		211	79 258,50	38 645 506,06	9 779 409,15	48 504 173,71
Прочие несоциальные выплаты персоналу в денежной форме		212	4 200,00	-	1 400,00	5 600,00
Начисления на выплаты по оплате труда		213	23 936,22	11 621 800,02	2 880 227,17	14 525 963,41
Прочие несоциальные выплаты персоналу в натуральной форме		214	581 772,20	-	-	581 772,20
<i>Оплата работ, услуг</i>	170	220	5 122 882,40	2 651 054,22	1 847 361,41	9 621 298,03
в том числе						
Услуги связи		221	34 479,21	39 071,35	-	73 550,56
Транспортные услуги		222	1 075 553,68	-	1 151 081,04	2 226 634,72
Коммунальные услуги		223	53 084,59	2 032 431,23	-	2 085 515,82
Работы, услуги по содержанию имущества		225	43 200,00	265 089,68	-	308 289,68
Прочие работы, услуги		226	3 916 564,92	314 461,96	696 280,37	4 927 307,25
<i>Обслуживание долговых обязательств</i>	190	230	-	-	-	-
в том числе						
<i>Безвозмездные перечисления текущего характера организациям</i>	210	240	-	-	-	-
в том числе						
<i>Безвозмездные перечисления бюджетам</i>	230	250	-	-	-	-
в том числе						
<i>Социальное обеспечение</i>	240	260	-	181 642,11	31 531,14	213 173,25
в том числе						
Социальные пособия и компенсации персоналу в денежной форме		266	-	181 642,11	31 531,14	213 173,25
<i>Расходы по операциям с активами</i>	250	270	433 347,72	1 534 207,39	454 740,72	2 422 295,83
в том числе						
Амортизация		271	-	1 477 472,03	164 254,88	1 641 726,91
Расходование материальных запасов		272	433 347,72	56 735,36	290 485,84	780 568,92
<i>Безвозмездные перечисления капитального характера организациям</i>	260	280	-	-	-	-
в том числе						


Наименование показателя	Код строки	Код аналитики	Деятельность с целевыми средствами	Деятельность по государственному заданию	Приносящая доход деятельность	Итого
1	2	3	4	5	6	7
<i>Прочие расходы</i>	270	290	23 436,00	701 454,00	-	724 890,00
в том числе:						
Налоги, пошлины и сборы		291	-	701 454,00	-	701 454,00
Иные выплаты текущего характера физическим лицам		296	23 436,00	-	-	23 436,00
Чистый операционный результат (стр. 301–стр. 302); (стр. 310+стр. 410)	300		238 351,71	-1 451 246,42	518 767,67	-694 127,04
<i>Операционный результат до налогообложения (стр. 010–стр. 150)</i>	301		238 351,71	-1 451 246,42	518 767,67	-694 127,04
Операции с нефинансовыми активами (стр. 320+стр. 330+стр. 350+стр. 360+стр. 370+стр. 380+стр. 390+стр. 400)	310		109 721,71	-1 364 735,39	-79 697,29	-1 334 710,97
<i>Чистое поступление основных средств</i>	320		-	-1 348 842,03	143 267,12	-1 205 574,91
в том числе:						
увеличение стоимости основных средств	321	310	128 630,00	257 260,00	589 314,00	975 204,00
уменьшение стоимости основных средств	322	41X	128 630,00	1 606 102,03	446 046,88	2 180 778,91
<i>Чистое поступление материальных запасов</i>	360		109 721,71	-15 893,36	-222 964,41	-129 136,06
в том числе:						
увеличение стоимости материальных запасов	361	340	543 069,43	40 842,00	67 521,43	651 432,86
из них:						
уменьшение стоимости материальных запасов	362	440	433 347,72	56 735,36	290 485,84	780 568,92
из них:						

Наименование показателя	Код строки	Код аналитики	Деятельность с целевыми средствами	Деятельность по государственному заданию	Приносящая доход деятельность	Итого
1	2	3	4	5	6	7
в том числе:						
увеличение затрат	391	х	-	-	292 447,08	292 447,08
уменьшение затрат	392	х	-	-	292 447,08	292 447,08
Операции с финансовыми активами и обязательствами (стр. 420–стр. 510)	410		128 630,00	-86 511,03	598 464,96	640 583,93
Операции с финансовыми активами (стр. 430+стр. 440+стр. 450+стр. 460+стр. 470+стр. 480)	420		353 227,80	33 240,48	160 208,67	546 676,95
<i>Чистое поступление денежных средств и их эквивалентов</i>	430		353 227,80	175 299,50	145 345,98	673 873,28
в том числе:						
поступление денежных средств и их эквивалентов	431	510	7 307 556,75	54 153 301,04	17 118 011,64	78 578 869,43
выбытие денежных средств и их эквивалентов	432	610	6 954 328,95	53 978 001,54	16 972 665,66	77 904 996,15
<i>Чистое увеличение дебиторской задолженности</i>	480		-	-142 059,02	14 862,69	-127 196,33
в том числе:						
увеличение дебиторской задолженности	481	560	9 438 811,34	54 342 386,95	17 696 269,37	81 477 467,66
уменьшение дебиторской задолженности	482	660	9 438 811,34	54 484 445,97	17 681 406,68	81 604 663,99

Наименование показателя	Код строки	Код аналитики	Деятельность с целевыми средствами	Деятельность по государственному заданию	Приносящая доход деятельность	Итого
1	2	3	4	5	6	7
Операции с обязательствами (стр. 520+стр. 530+стр. 540+стр. 550+стр. 560)	510		224 597,80	119 751,51	-438 256,29	-93 906,98
<i>Чистое увеличение прочей кредиторской задолженности</i>	540		-128 630,00	300 400,74	-438 256,29	-266 485,55
в том числе:						
увеличение прочей кредиторской задолженности	541	730	5 895 376,95	59 569 481,01	16 227 574,15	81 692 432,11
уменьшение прочей кредиторской задолженности	542	830	6 024 006,95	59 269 080,27	16 665 830,44	81 958 917,66
<i>Чистое изменение доходов будущих периодов</i>	550	x	353 227,80	-	-	353 227,80
<i>Чистое изменение резервов предстоящих расходов</i>	560	x	-	-180 649,23	-	-180 649,23

Руководитель  Камашева Е. В. (подпись) (расшифровка подписи)

Главный бухгалтер  Ануфриева А. И. (подпись) (расшифровка подписи)

Исполнитель Главный бухгалтер (должность)  (подпись) Ануфриева Алина Ильинична (расшифровка подписи)

« 01 » января 20 21 г.